

# Darželis P

## Namų darbai

1. Atlikti duotas užduotis (Prisegti lapai)
2. Škaitymo užduotis knygelė „Genesis“ 16,18,20 psl.



Sveiki,

Kartojame garsą ir raidę G, g. Atliekamos duotos užduoys.

Škiemuo, žodis.... Atliekami įvairūs pratimai.

Skaitome ir vaidiname pasakelę „Vištytė ir gaidelis“.

Dainavimas

Darbelis „Boružėlė“

## UŽGAVĖNĖS

Ši penktadienį didelį dėmesį skyrėme Užgavėnių šventei. Mūsų tikslas buvo suteikti kuo daugiau žinių apie Užgavėnių tradicijas bei supažindinti su pagrindiniais šios šventės veikėjais- „Lašiniu“, „Kanapiniu“, „More“... Visi drauge linksminos, žaidėme Užgavėnių žaidimus, dainavome daineles. Savo pasigamintomis kaukėmis gąsdinome žiemą, varėme ją iš „kiemo“....


Na, o kokios gi Užgavėnės be gardžių blynų? Tad su vaikais jų „prisikepę“ pasivaišinom ir visi pasisotinę lauksim ateinant pavasario!

Šiandien tikrai buvo labai linksma, pilna įspūdžių diena.




Gražios visiems savaitės !!!!




- 1** TARK PAVEIKSLĖLIŲ PAVADINIMUS.  
NUSPALVINK TUOS, KURIE TURI GARSĄ G.



- 2** IŠVEDŽIOK TIEK RAIDŽIŲ G, KIEK PAVEIKSLĖLIŲ NUSPALVINAI.



• Iškirpk raides. Iš jų sudėk paveikslėlių pavadinimus.  
 • Kai išmoksi sudėti be klaidų, priklijuok.

v	a	e	l	v	ė	e	r
o	v	ė	l	e	n	s	e
							ė

# UŽGAVĖNĖS

NUSPALVINK KAUKES. SURAŠĖS PABĖGUSIAS RAIDES SUŽINOSI, KAS SUSIRINKO ŠVĖSTI UŽGAVĖNIŲ.

