

Vardas: _____


Data: _____

1. Atlikite užduotis prisegtuose lapuose.
2. Vadovėlyje „Aš— Pirmokas“ perskaityk 65 puslapį.
3. Be sparnų lekia, be kojų bėga. Kas? _____
4. Ar viską turi kuprinėje? Pasitikrink.


Šiandien mokinukai parsinešė pažymių knygeles.

Prašome pasirašyti ir gražinti jas kitą savaitę.

Nuoširdžiai dėkoju jums už jūsų pasiaukojimą, kantrybę ir darbą su vaikučiais.



Jei teisingai įrašysi raides i ir y, tai danguje išsižiebs žvaigždės.



Rodykle pažymėk atsakymus į klausimus.

Lesykla

1. Ką sukalė Vytas?
2. Kas su Vytu kalė lesyklą?
3. Ko Julytė ten nunešė?
4. Kur lesė varnos?
5. Kas patiko vaikams?

lesyklą

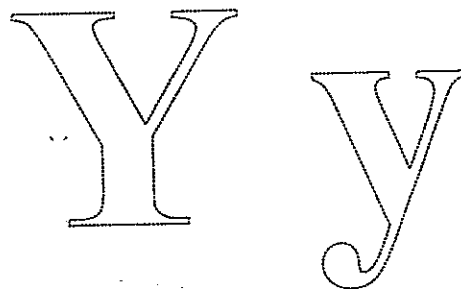
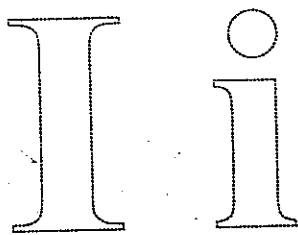
lesalo

Šarūnas


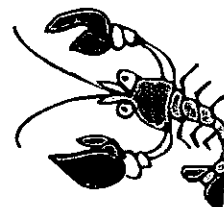


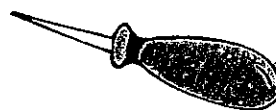
šarkos

lesykloje

- Raides papuošk sugalvotais ornamentais.




- Kurį garsą – *i* ar *y* – tari žodyje?



- Sugalvok ir parašyk 3 žodžius su raide *i*.



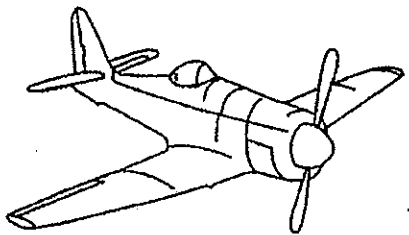
- Nupiešk tiek , kiek matai raidžių *y*.

Slenka pilki debesys. Mama ima knygą ir skaito. Kiškio ausys ilgos. Tomas sukalė lesyklą. Dalytė skuba į darbą. Zylutės lesa. Žydi gėlės. Pabudo žvėrys. Tyli naktis.



- Sugalvok ir parašyk 3 žodžius su raide *y*.

Pagal šiuos piešinėlius sugalvok ir parašyk trumpą rašinėlį.





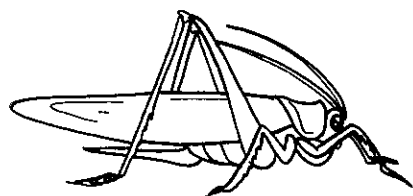



Handwriting practice lines consisting of four sets of horizontal lines. Each set includes a solid top line, a dashed middle line, and a solid bottom line. A small circle is positioned at the start of each top line, and a small 'P' is positioned at the start of each bottom line.

Perskaityk žodžius.

Iškirpk juos ir sudėk po paveikslėlius.

Kai išmoksi sudėti be klaidų, priklijuok.

120



Kaziukas

vyšnia

ėriukas

liūtas

žiogas

peiliukas

šuniukas

vėliava

ežiukas

žiogai

vyšnios

vonia

ožiukas

balionai

balionas