

DATA :

VARDAS:

PIRMO SKYRIAUS NAMŲ DARBAI

- 1. Atlik užduotis prisegtuose lapuose.**
- 2. Vadovėlyje “Aš-Pirmokas” perskaityk 30 puslapi.**
- 4. Pratybų sąsiuvinyje “Aš-Pirmokas” atlik 26 puslapi.**
- 5. Pasikartok prisegta eilėraštį!**
- 6. Ar viską turi? Pasitikrink!**

An illustration featuring a stylized tree with a dark trunk and a dense, rounded canopy of leaves. The tree is set on a dark, oval-shaped patch of ground. To the right of the tree, there are several individual leaves of varying sizes and orientations, some appearing to be falling or scattered. The entire illustration is rendered in a high-contrast, black and white style with a grainy, stippled texture.

Rudenėlio šventė vyks rugsėjo mėn. Lapkričio 2d. 8:00 v.v.

DIKTANTAS

1.LAIKAS

2.LAUKAS

3.LAURA

4.LUKAS

5.ŪSAI












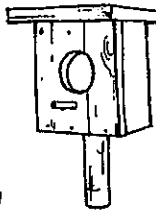
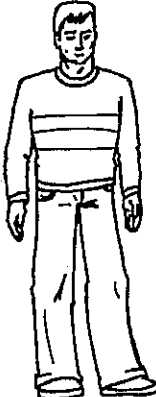


6.MANO LOVA.

7.RASA ŠOKA.

8.NEDAS IR BENAS RAŠO.

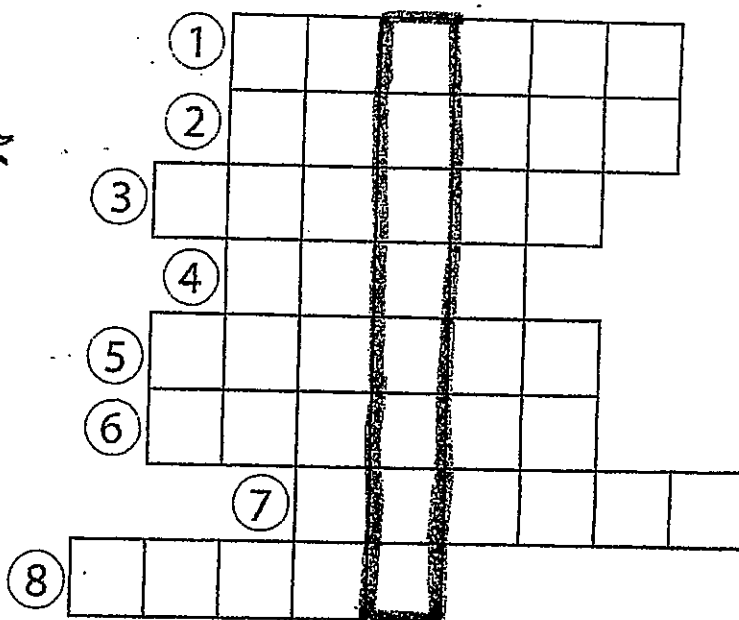

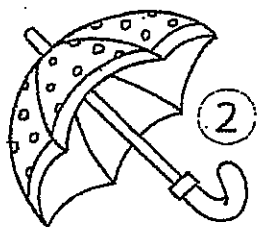




9.RŪTA DAR MAŽA.

VISI RŪPINASI SAVO NAMAIS

	→	<table border="1" style="display: inline-table; vertical-align: middle;"><tr><td>O</td><td></td><td></td></tr></table>	O			→					
O											
		<table border="1" style="display: inline-table; vertical-align: middle;"><tr><td></td><td>Ū</td><td></td><td></td></tr></table>		Ū							
	Ū										
		<table border="1" style="display: inline-table; vertical-align: middle;"><tr><td>D</td><td>R</td><td></td><td></td></tr></table>	D	R							
D	R										
		<table border="1" style="display: inline-table; vertical-align: middle;"><tr><td></td><td></td><td>Z</td><td>D</td><td></td><td></td></tr></table>			Z	D					
		Z	D								
		<table border="1" style="display: inline-table; vertical-align: middle;"><tr><td></td><td></td><td></td><td></td><td>Y</td><td>S</td></tr></table>					Y	S			
				Y	S						
		<table border="1" style="display: inline-table; vertical-align: middle;"><tr><td></td><td>N</td><td>K</td><td></td><td></td><td></td><td></td></tr></table>		N	K						
	N	K									
		<table border="1" style="display: inline-table; vertical-align: middle;"><tr><td></td><td>R</td><td>V</td><td></td><td></td><td></td><td></td></tr></table>		R	V						
	R	V									
		<table border="1" style="display: inline-table; vertical-align: middle;"><tr><td></td><td></td><td>M</td><td></td><td></td></tr></table>			M						
		M									

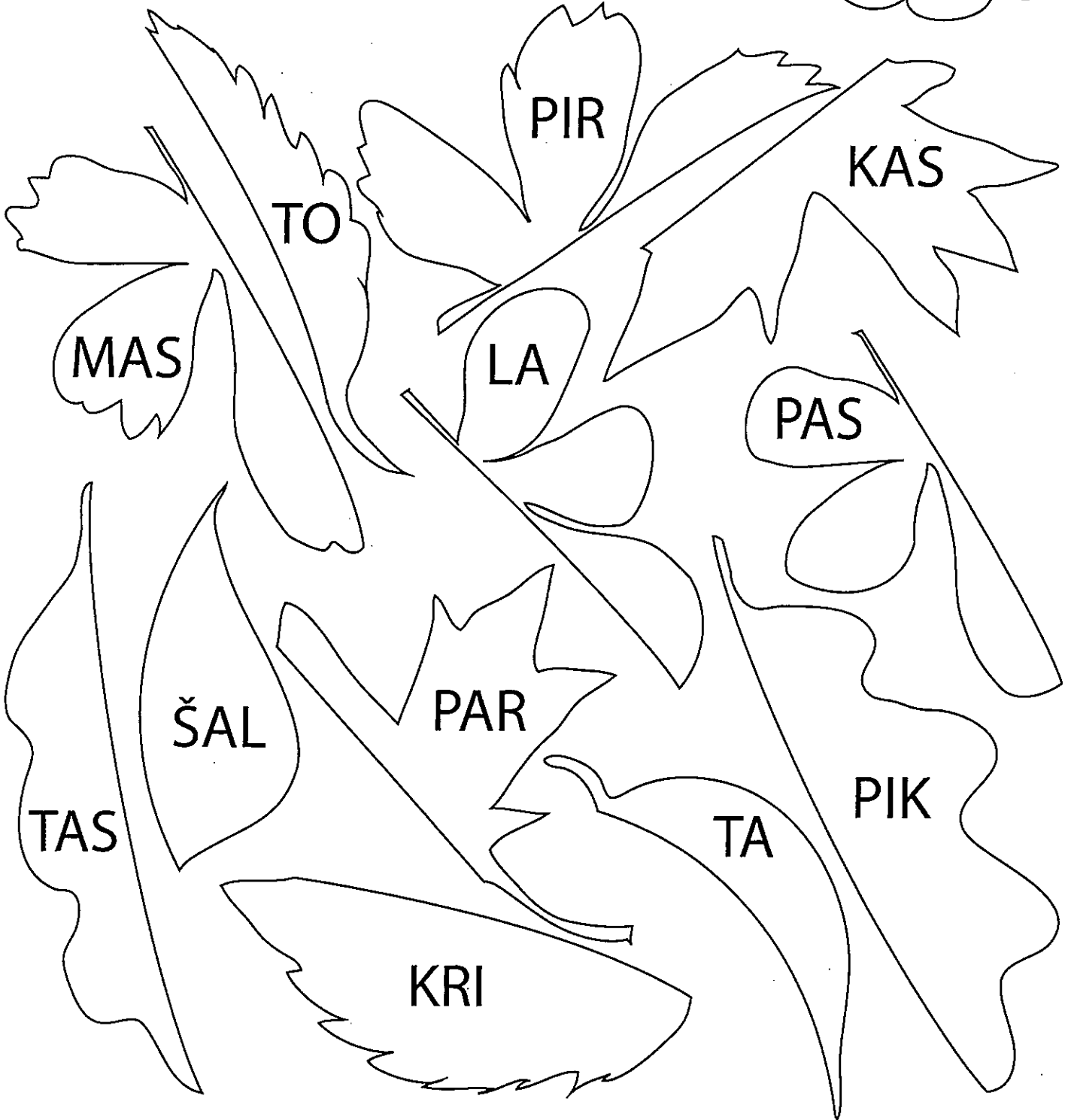
Rodyklėmis parodyk, kas kur gyvena. Baik rašyti namų pavadinimus.

Į langelius įrašyk tinkamus pavadinimus, atsižvelgdamas į skaitmenimis pažymėtus piešinius. Perskaityk paryškintoje juostoje išėjusį žodį.




1 Nuspalvink to paties medžio lapus vienodai.
Perskaityk ant šių lapų užrašytus žodžius.

76-77



2 Žodžius, kuriuos perskaitei, nurašyk.



**Jau atėjo rudenėlis
Krenta lapai. Pučia vėjas,
Šiauria medžių šakeles
Ir vaikučių galveles.**

**O kai ima smarkiai pūsti -
Negali net atsidusti.
Debesėliai susiraukę
Rudeninį dangų niaukia.**

**Ei, vaikai, ruduo atėjo.
Daug lietaus ir šalto vėjo.
Paskubėkim į namus
Kol nepermerkė lietus.**

ISMOKITE EILERAŠTĮ MINTINAI!