

DARŽELIS P

Namų darbai

1. Į sąsiuvinį parašyti po dvi eilutes S, s ir Sala
2. Atlikti užduotį knygelėje "Garsai ir raidės" psl.9
3. Škaitymo užduotis knygoje „Genelis“ psl.7
4. Pabandyti išmokti eileraštuką "Saulytė" atmintinai
5. Atlikti užduotį (duotas lapas)


"SAULYTĖ"

Kur žvelgi, kiek pamatai –

Spindulių šimtų šimtai.

Tai saulytė, tai saulytė,

Spinduliukais ėmė lyti



P.s Kitą penktadienį, (Spalio
12 d.), 8 val. įvyks klasės TĖVŲ
SUSIRINKIMAS. Susirinkimas
vyks klasėje.

Sveiki,

Kartojame raidę L

Nauja raidė ir garsas Š,s. (es). Tariame raidę Š ,stebime ,kokioje pozicijoje yra liežuvelis.(Jo galas prisispaudęs prie apatinių dantukų).Vaikučiai taria žodžius saulė, vasara ,samtis, strutis, sliėkas, samanės, ašotis....Randame raidės Š vietą žodyje.Galvojame į ką panaši raidė Š. Atliekamos duotos užduotys.

Eil. „Šaulytė“

Škiemuė.

Žodžių žaidimai

T.Šokiai

Darbelis „Škėtis“, „Duonelė“

Tema : „Duonelės kelias“.Šupažindinti vaikus su darbais,kuriuos tenka nūdirbti,norint išauginti duoną;supažindinti su duonos auginimo papročiais,tradicijomis;skatinti taupyti ir mylėti duoną....

Žaidimas „Apsilankymas duonelės kepyklėlėje“

PAŠAKA „Pagrandukas“

ŽAIDIMAI - („Kepam duoną“, „Šiūlai šiūlai susivykite“....)




LINKIME GEROS IR
ŠILTOS ŠAVAITĖS !



1 IŠKIRPKIR PRIKLIJUOK PO TIEK PAT.





=



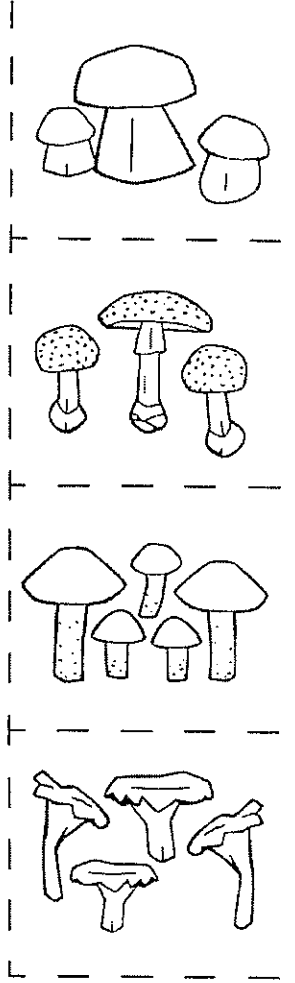

=



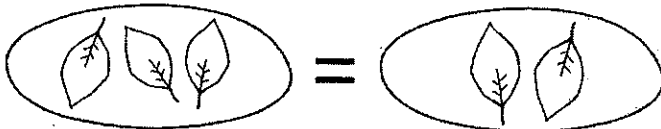
=



=



2 PRIPIEŠK, KAD BŪTŪ PO TIEK PAT.



3 = 3

