

Namų Darbai

Kovo 10 d.

1. Išmokti žodžius- teisingai juos parašyti ir žinoti jų reikšmę.

Grupė A- bitė, balta.

Grupė B- bitė, balta, saldus, avilys.

2. Grupė A ir Grupė B- išmokti skaityti- "Avilys".


Grupė B- atsakyti į klausimus.



1. Spelling words- know how to spell the words and what they mean.

Group A- bitė, balta.

Group B- bitė, balta, saldus, avilys.




2. Group A and Group B read- "Avilys".

Group B- answer the questions.



Ačiū- Mokytoja Vaidė ir Padėjėja Laura

bitė




balta

color: white

saldus

sweet

avilys





Kartą tėvai parsivežė avilį, kuriame dūzgė šimtai bitučių. Mūsų šeimynai jį padovanojo geras dėdė bitininkas. Nelė, dažnai stebėdavo bitutes.

Mamos buvo prisakyta neiti artyn avilio, nes bitės nemėgsta, kai joms trukdoma. Stebėdama bites, Nelė galvojo : „Kaip čia pasmaližiavus to medučio?“ Per stebėjimo mėnesį ji jau žinojo, kad bitučių būna mažiau tada, kai jos ilsisi. Vieną ankstyvą rytą bitutės būriais išskrido rinkti saldaus nektaro. Balta paklode apsigobusi Nelė paslapčiomis patraukė avilio link. Mergaitė pakėlusi dangtį pamatė ropojančias bitutes. Peilio pagalba, kaip tikra bitininkė, bandė atlipinti korį. Kai tik užsiėmė šiuo darbu, bitės ir subruzdė...

1. Sugalvok pavadinimą.
2. Sukurk kūriniai 2 -3 sakiniiais pabaiga.
